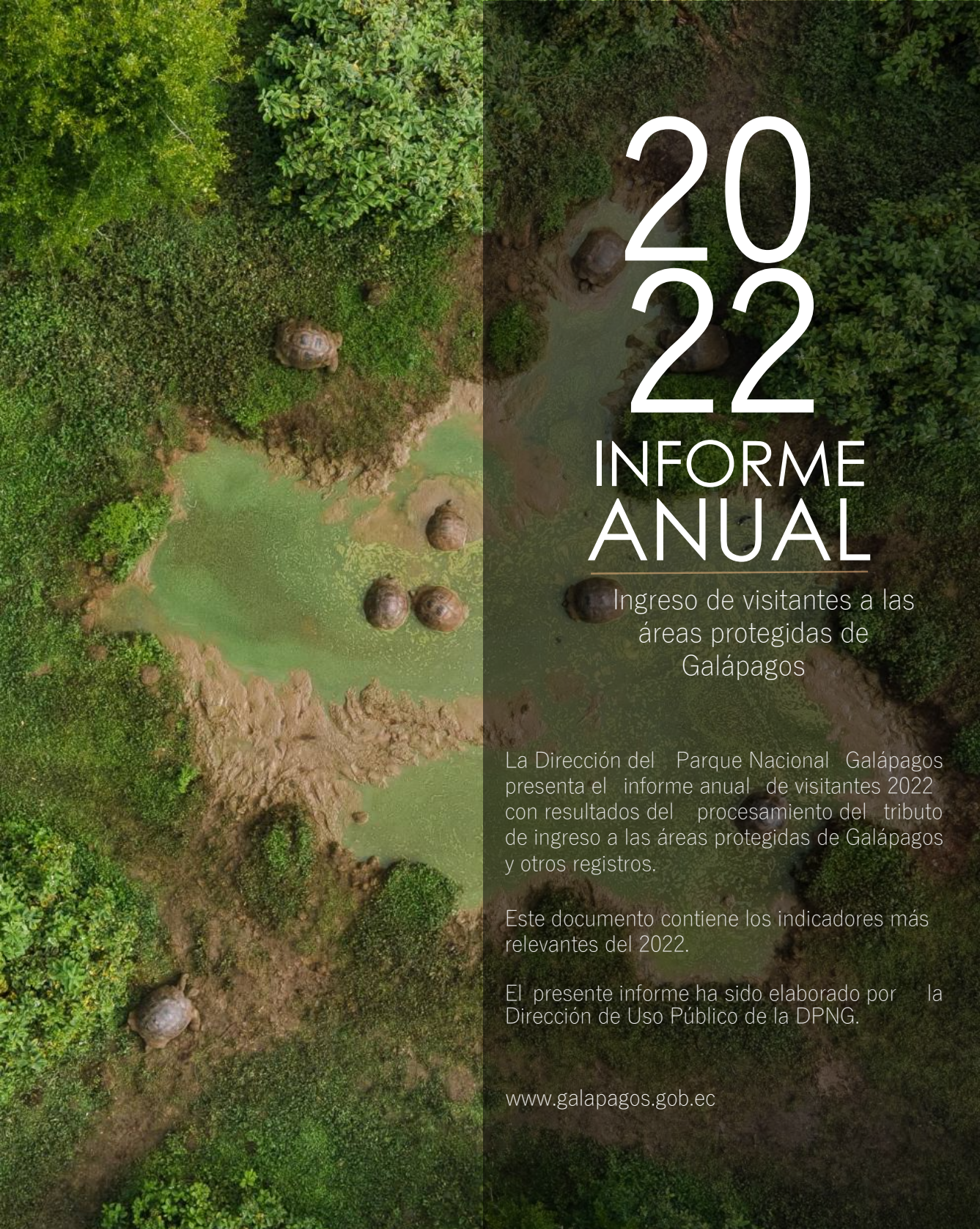


20  
22

# INFORME ANUAL

Ingreso de visitantes a las áreas protegidas de Galápagos





# 2022

## INFORME ANUAL

Ingreso de visitantes a las  
áreas protegidas de  
Galápagos

La Dirección del Parque Nacional Galápagos presenta el informe anual de visitantes 2022 con resultados del procesamiento del tributo de ingreso a las áreas protegidas de Galápagos y otros registros.

Este documento contiene los indicadores más relevantes del 2022.

El presente informe ha sido elaborado por la Dirección de Uso Público de la DPNG.

[www.galapagos.gob.ec](http://www.galapagos.gob.ec)

# ARRIBOS TURÍSTICOS A GALAPAGOS 2022



## 01. ARRIBOS TURÍSTICOS

Arribos 2022	4
Los últimos 10 años	4
Arribos 2022 vs 2019	5
El turismo en Galápagos	7



## 02. MERCADOS EMISORES

Top 10 países emisores a Galápagos	8
Perfil del visitante	9-10



## 03. REGISTRO DE VISITANTES EN SITIOS CERCANOS A ÁREAS POBLADAS

Santa Cruz	12
San Cristóbal	13
Isabela	14



## 04. EMBARCACIONES PRIVADAS NO COMERCIALES

15

Arribos turísticos a Galápagos

267.688

Arribos turísticos  
totales en 2022

+96%

Crecimiento de arribos  
totales respecto al 2021

+168%

Crecimiento de arribos  
extranjeros respecto a 2021

+49%

Crecimiento de arribos  
nacionales respecto a 2021

Arribos turísticos

En el 2022 se registró el ingreso de 267.688 turistas<sup>1</sup> a las Galápagos. De estos, el 54% corresponden a extranjeros (145 mil turistas), frente a un 46% de arribos turísticos nacionales (122 mil turistas).

Respecto a la puerta de entrada a Galápagos, el 72% de los arribos fueron por el aeropuerto de la isla Baltra y el 28% por el de San Cristóbal.

En relación a los arribos turísticos extranjeros, el crecimiento de 2022 frente a 2021 es de +168% (+91 mil turistas) y para nacionales es de +49% (+40 mil turistas).

Arribos según procedencia de turistas en 2022

145.445

54%  
Extranjeros



122.243

46%  
Nacionales

Arribos según aeropuerto de entrada en 2022

191.435

72%  
Baltra



76.186

28%  
San Cristóbal

Los últimos 10 años

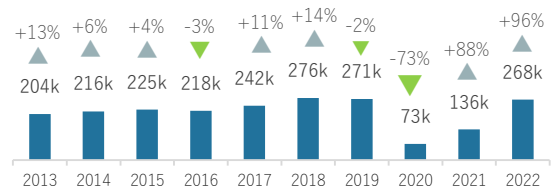
Entre 2013 y 2022, la tasa anual de crecimiento compuesto (TACC) de los arribos turísticos a Galápagos es del 3,04%. La tasa para los arribos extranjeros fue del 1,07% mientras que para los nacionales fue de 6,01%.

+3,04% TACC de arribos turísticos  
totales 2013-2022

+6,01% TACC de arribos turísticos  
nacionales 2013-2022

+1,07% TACC de arribos turísticos  
extranjeros 2013-2022

Arribos turísticos a Galápagos 2013-2022  
Se muestra el crecimiento año tras año (%) y los arribos totales en miles (k)



Tasa anual de crecimiento compuesto 2013-2022: +3,04%

<sup>1</sup> Esta cifra incluye a todos aquellos visitantes de las islas que ingresaron bajo la categoría migratoria de "turistas" y que adicionalmente han pagado el tributo de uso de áreas protegidas.



## ARRIBOS TURÍSTICOS A GALÁPAGOS

*Variación (%) 2022 vs 2019*

01

El arribo de turistas a las islas en el 2022 se redujo en un 1% respecto a 2019 (- 3.550 turistas), el año previo a la pandemia por COVID-19.

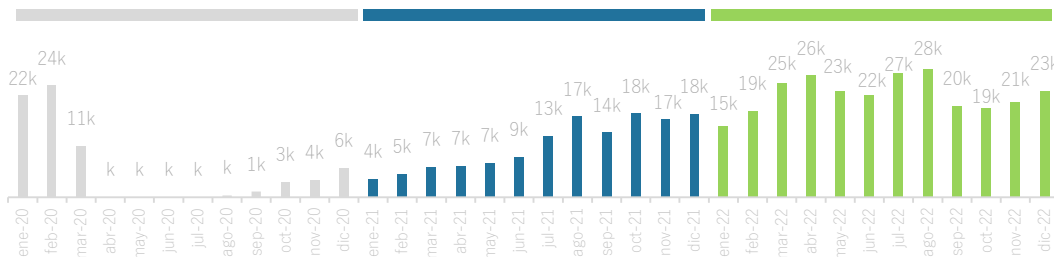
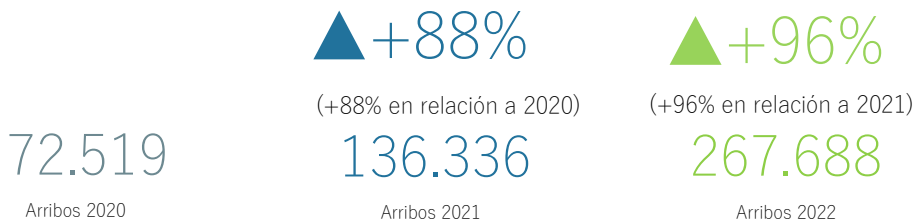
02

En relación a los arribos de extranjeros, la reducción del mercado en comparación a 2019 fue del 20% (-37.056 turistas).

03

Para arribos nacionales representó un incremento del 38% (+33.506 turistas).

Arribos turísticos por mes, por año y crecimiento interanual entre 2020 - 2022



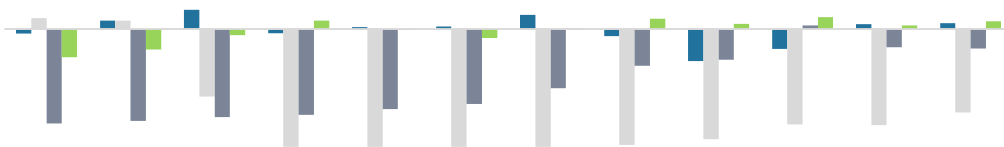
### Crecimiento interanual

En comparación a los arribos turísticos de 2021, el 2022 reporta un crecimiento de +96% (+131 mil turistas).

Los meses con mayor crecimiento de arribos para Galápagos fueron marzo, abril, julio, agosto y diciembre.

En el 2022, el mes de abril registró un incremento del 7%, agosto 9% y octubre 10% respecto al mismo periodo del 2019. A partir del segundo semestre se registró un mayor incremento en el ingreso de turistas, en comparación a los niveles pre-pandémicos.

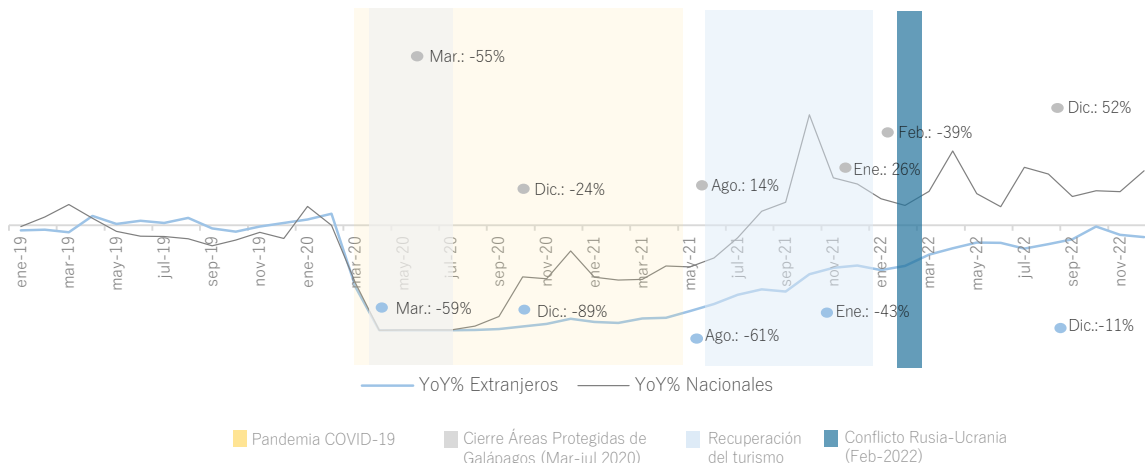
Crecimiento año sobre año (YoY%) de arribos turísticos mensuales para 2022/2019 y 2021/2019



	Ene.	Feb.	Mar.	Abr.	May.	Jun.	Jul.	Ago.	Sep.	Oct.	Nov.	Dic.
■ 2019	-4%	7%	16%	-4%	1%	2%	12%	-6%	-27%	-17%	4%	5%
■ 2020	9%	7%	-57%	-100%	-100%	-100%	-100%	-98%	-93%	-81%	-82%	-71%
■ 2021	-80%	-78%	-75%	-73%	-68%	-64%	-50%	-31%	-26%	3%	-16%	-17%
■ 2022	-24%	-18%	-5%	7%	-1%	-8%	0,45%	9%	4%	10%	3%	7%

Variación (%) de las llegadas mensuales a Galápagos desde enero 2019 hasta diciembre 2022

La variación muestra la diferencia de llegadas en relación al mismo mes en el año anterior.



El turismo en Galápagos se recupera

A finales de 2022, el turismo internacional alcanzó el 80% de los niveles anteriores a la pandemia. Según Zurab Pololikashvili, secretario general de OMT: “El turismo sigue recuperándose de forma constante, a pesar de los diversos retos de naturaleza tanto geopolítica como económica...”

En el 2022, más de 145 mil turistas extranjeros viajaron a las islas Galápagos, esta cifra fue más del doble que la de 2021 (+54 mil turistas) pero todavía 20% menos que en el 2019.

La OMT prevé un buen año para el sector, aún enfrentándonos a diversos retos, como la situación económica y la continua incertidumbre geopolítica. (OMT, 2022 )

Se espera que los turistas busquen cada vez más relación calidad-precio y viajes más cercanos en respuesta al contexto económico adverso. (OMT, 2022 )

Mientras el turismo internacional se estabiliza, el turismo nacional alcanza y supera los niveles previos a la pandemia, favoreciendo la recuperación del sector turístico en las islas. Sin duda la condición económica ha incidido en que los turistas elijan opciones de viaje a lugares más cercanos, con un menor gasto y estancias más cortas.

Durante todo el año se registra la llegada de turistas nacionales por encima de los niveles anteriores a la pandemia. Las llegadas mensuales se situaban en enero de 2022 un 26% por encima de los niveles de 2019 y habían alcanzado un 52% en diciembre.

Arribos turísticos por país y porción de mercado en 2022, TOP 10



	Arribos turísticos 2022 en miles (k)	Porción de mercado	Porción de mercado internacional
Ecuador	121k	46%	N/A
Estados Unidos	77k	29%	52%
Reino Unido	9k	3%	6%
Alemania	9k	3%	6%
Canadá	7k	3%	5%
Francia	5k	2%	3%
España	4k	1%	3%
Israel	4k	1%	2%
Países Bajos	3k	1%	2%
Suiza	3k	1%	2%

\* El 10% restante corresponde a otros 106 países.

Mercados emisores

El 75% de la porción de mercado de los arribos turísticos a Galápagos está en dos países: Ecuador y Estados Unidos. En relación solo a mercados extranjeros, Estados Unidos cuenta con el 52% de los arribos turísticos, seguido de Reino Unido y Alemania con el 6%, Canadá 5% y Francia con el 3%.

Entre 2021 y 2022 se registraron incrementos importantes en los principales mercados emisores. Algunos países que disminuyeron su porción de mercado incluyen a Francia, España, Suiza, Polonia, México, Colombia y Rusia, mientras que subieron Canadá, Israel, Reino Unido y Países Bajos.

Ranking 2021		Ranking 2022
Ecuador	1	Ecuador
Estados Unidos	2	Estados Unidos
Francia	3	Reino Unido
Alemania	4	Alemania
España	5	Canadá
Canadá	6	Francia
Suiza	7	España
Polonia	8	Israel
México	9	Países Bajos
Israel	10	Suiza
Colombia	11	Dinamarca
Reino Unido	12	Italia
Países Bajos	13	Brasil
Rusia	14	Colombia
Bélgica	15	Bélgica

1 Observatorio de Turismo de Galápagos. Estadísticas Turismo 2022- Informe Semestral enero-junio, Ministerio de Turismo del Ecuador, Galápagos Ecuador, tomado de la Base de Pre Registro y registro -Consejo de Gobierno del Régimen Especial de Galápagos.

1

Ecuador

Arribos 2022: **121k**  
 % mercado: 45%  
 Edad promedio: 37 años  
 Estadia en mediana!: 5 días  
 Tipo de alojamiento mayoritario!: 87% en tierra

---

2

Estados Unidos

Arribos 2022: **77k**  
 % mercado: 29%  
 Edad promedio: 48 años  
 Estadia en mediana!: 6 días  
 Tipo de alojamiento mayoritario!: 70% a bordo

---

3

Reino Unido

Arribos 2022: **9k**  
 % mercado: 3%  
 Edad promedio: 46 años  
 Estadia en mediana!: 8 días  
 Tipo de alojamiento mayoritario!: 68% a bordo

---

4

Alemania

Arribos 2022: **9k**  
 % mercado: 3%  
 Edad promedio: 45 años  
 Estadia en mediana!: 9 días  
 Tipo de alojamiento mayoritario!: 64% en tierra

---

5

Canadá

Arribos 2022: **7k**  
 % mercado: 3%  
 Edad promedio: 49 años  
 Estadia en mediana!: 7 días  
 Tipo de alojamiento mayoritario!: 60% a bordo



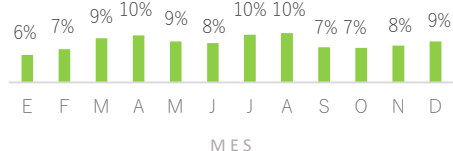
Perfil de viaje de los principales mercados a Galápagos (continuación)

	Francia	España	Israel	Países Bajos	Suiza
Arribos 2022:	5K	4k	4k	3k	3k
% de mercado:	3%	3%	2%	2%	2%
Edad promedio:	48 años	40 años	42 años	42 años	35 años
Estancia en mediana:	9 días	N/A	7 días	9 días	9 días
Tipo de alojamiento mayoritario:	55% en tierra	N/A	87% en tierra	56% en tierra	57% en tierra

### Estacionalidad de las Llegadas

Marzo, abril, julio, agosto y diciembre son los meses de mayor afluencia de turistas a Galápagos. Enero, febrero, septiembre y octubre fueron los meses de menor afluencia en los arribos turísticos.

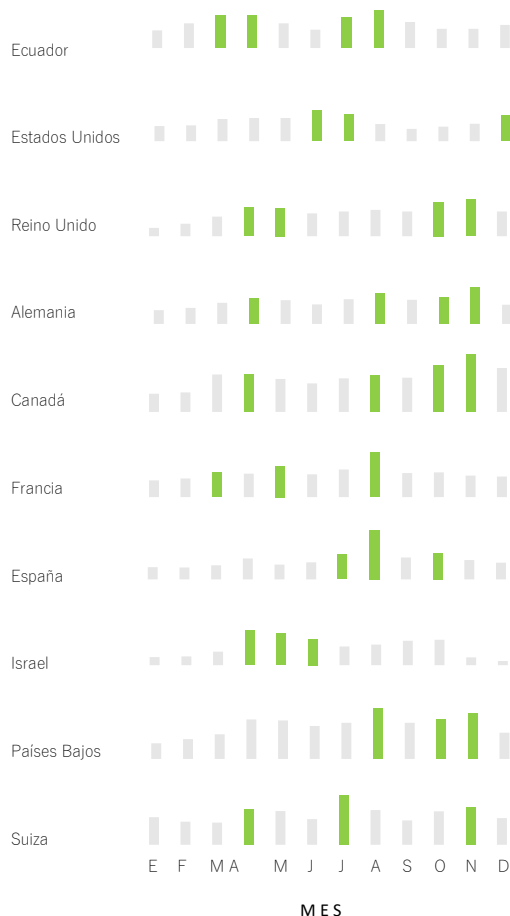
Estacionalidad de los arribos turísticos



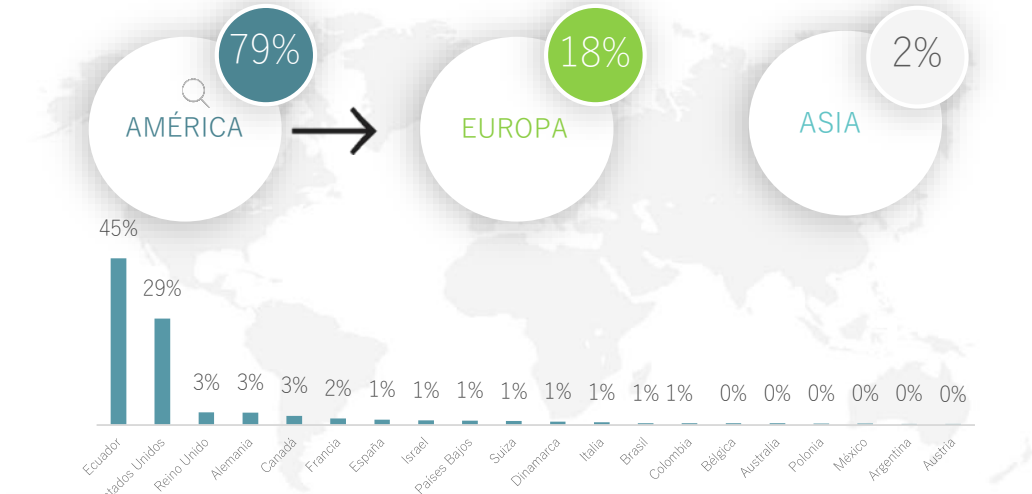
La estacionalidad de los viajes varía dependiendo de los países emisores. En el caso de países emisores del hemisferio norte como Estados Unidos concentran sus viajes a Galápagos en junio, julio y diciembre, mientras que Canadá registró mayor afluencia en los meses de marzo, abril, octubre y noviembre.

En Europa, Francia, España, Países Bajos y Suiza concentra los viajes a mediados del año, Alemania, Reino Unido y Países Bajos en los meses de octubre y noviembre.

Estacionalidad de los arribos turísticos TOP 10 países emisores a Galápagos



Porción de mercado de los principales 20 países emisores de turistas a Galápagos a 2022



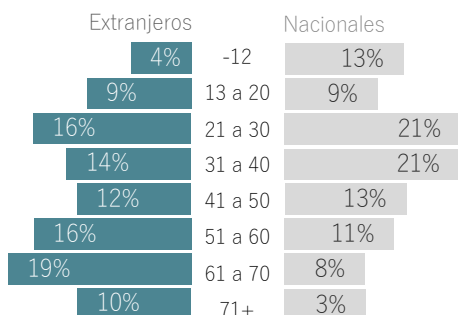
\* El 1% restante corresponde a países de Oceanía y África.

### Edad de los turistas a Galápagos

La edad promedio de los turistas a Galápagos es de 41 años. El país con visitantes más jóvenes es el Ecuador (promedio 36 años). Los extranjeros superan la edad promedio de los nacionales por 9 años (45 años en promedio). La edad promedio de los turistas hombres y mujeres es 41 años.



### Rango etario de los turistas según procedencia



En rangos de edad, los visitantes extranjeros poseen mayor concentración en turistas con edades superiores a 41 años, mientras que los nacionales en edades inferiores a 41 años.

## SOBRE LOS SITIOS DE VISITA CERCANOS A CENTROS POBLADOS:

01

SANTA CRUZ

En Santa Cruz, el 35% de las visitas en los sitios cercanos se concentraron en Playa Tortuga Bay.

02

SAN CRISTÓBAL

El Centro de Interpretación Ambiental Gianni Arismendy registró alrededor de 55 mil visitas, lo que representó el 22% de las visitas realizadas en la isla San Cristóbal.

03


ISABELA

En Isabela, el Centro de Crianza Arnaldo Tupiza concentró el 31% de las visitas.



Es importante destacar que un visitante puede ir a varios sitios dentro de su estadía en Galápagos.





## Sitios de visita cercanos: Santa Cruz

En el 2022 se registraron alrededor de 439 mil visitas en los sitios cercanos a los centros poblados de la isla Santa Cruz.

El sitio con más visitas fue Tortuga Bay, superando las 153 mil visitantes, cuya mayoría (48%) corresponde a nacionales, seguido de la Ruta de la Tortuga-Centro de Crianza Fausto Llerena con alrededor de 130 mil visitantes, la mayoría fueron extranjeros (54%).



Registros en sitios de visita cercanos a los centros poblados de la isla Santa Cruz.

Sitio	Extranjeros	Nacionales	Locales	Totales
1. Tortuga Bay	54.577	73.997	24.798	153.372
2. Ruta de la Tortuga-Centro de Crianza Fausto Llerena	69.982	55.033	4.375	129.390
3. Las Grietas	29.318	80.049	18.998	128.365
4. Playa Garrapatero	4.534	13.083	10.062	27.679

## Sitios de visita cercanos San Cristóbal.

En el 2022 se registraron más de 252 mil visitas en los sitios cercanos a los centros poblados de la isla San Cristóbal.

Los sitios con más visitas fueron CIAGA, superando los 55 mil visitantes, cuya mayoría (52%) corresponde a extranjeros, seguido de Cerro Tijeretas con 54 mil visitas, la mayoría fueron nacionales (51%).



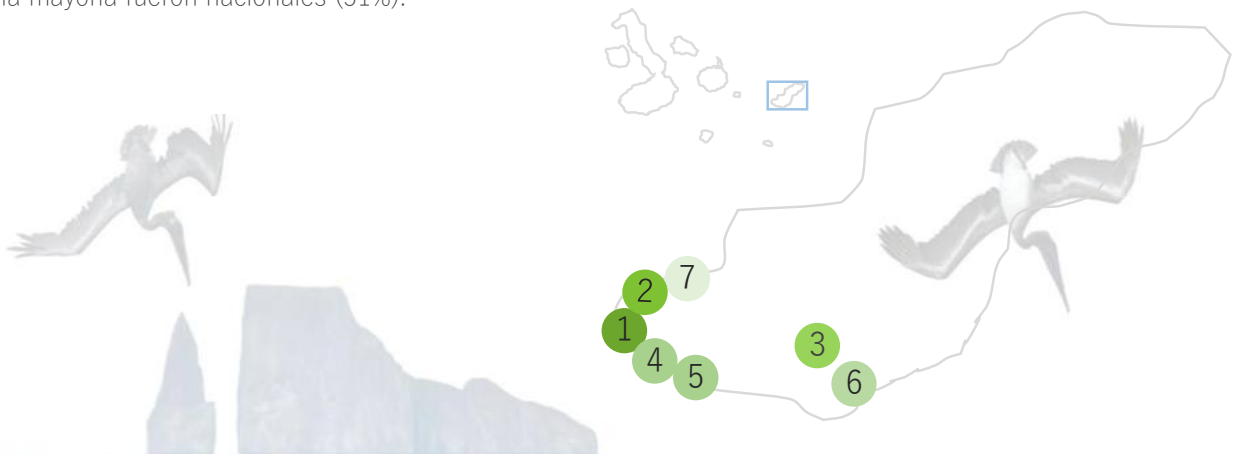
310

Visitantes realizaron camping en Puerto Chino, Manglecito y Puerto Grande.



977

Visitantes realizaron la actividad de kayak.



Registros en sitios de visita cercanos a los centros poblados de la isla San Cristóbal.

Sitio	Extranjeros	Nacionales	Locales	Totales
1. CIAGA	28.725	24.398	2.301	55.424
2. Cerro Tijeretas	23.741	27.891	3.185	54.817
3. CCTTDR	21.474	23.753	2.640	47.867
4. Punta Carola	16.773	21.850	2.764	41.387
5. La Lobería	8.940	10.935	3.960	23.835
6. Puerto Chino	5.541	10.718	3.213	19.472
7. Playa Baquerizo	4.508	4.444	477	9.429

\*CIAGA - Centro de Interpretación Ambiental Gianni Arismendy.

\*\*CCTTDR - Centro de Crianza de Tortugas Terrestres David Rodríguez.



## Sitios de visita cercanos: Isabela

En el 2022 se registraron más de 107 mil visitas en los sitios cercanos a los centros poblados de la isla Isabela.

El sitio con más visitas fue el Centro de Crianza Arnaldo Tupiza, superando los 33 mil visitantes, cuya mayoría (75%) corresponde a extranjeros, seguido de Circuito Muro con más de 29 mil visitantes, la mayoría también fueron extranjeros (64%).

Registros en sitios de visita cercanos a los centros poblados de la isla Isabela.

Sitio	Extranjeros	Nacionales	Locales	Totales
1. Centro de Crianza Arnaldo Tupiza	24.742	7.644	663	33.049
2. Circuito Muro	18.752	5.592	5.015	29.359
3. Volcán Sierra Negra-volcán Chico	26.022	1.653	627	28.302
4. Concha de Perla	8.837	3.769	2.517	15.123
5. Minas de Azufre	773	292	774	1.839

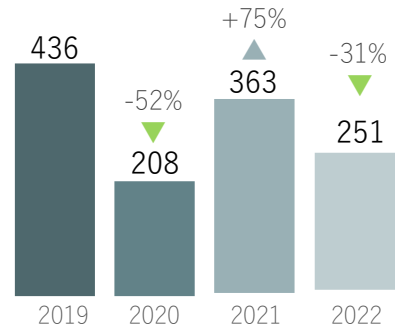


## Visitas a bordo de embarcaciones privadas no comerciales.

En el 2022, se registraron 251 visitantes a bordo de embarcaciones privadas no comerciales que realizaron la visita en los sitios turísticos de las áreas protegidas de Galápagos.

Comparando estas visitas con las del 2021, se registró una reducción de -31% en el número de visitantes y un -42% en relación al 2019.

Arribo de visitantes a bordo de embarcaciones privadas:  
Comparativo año 2019-2022



5

El promedio de pasajeros en estas embarcaciones fue de 5 visitantes.



El promedio de días de visita de pasajeros fue de 8 días.

35%

Corresponden a embarcaciones de bandera inglesa.

# 2022

## INFORME ANUAL

Visitantes a las áreas protegidas de Galápagos

Para citar este documento:

Dirección del Parque Nacional Galápagos.  
Informe anual ingreso de visitantes a las áreas protegidas de Galápagos del año 2022.  
Galápagos - Ecuador.

Colaboradores DPNG: (orden alfabético)  
Fernando Caisaguano A., Jorge Flores T., Sandra Gamboa J., Grace Loyola H., Deisy Plaza G., Verónica Santamaría D., Francisco Segura J., Verónica Guerrero, Alexandra Villarroel S.

Fotografías:

Págs. 1, 3, 5, 11, 12, 14: Joshua Vela.  
Pág. 13: Sabina Estupiñán.

[www.galapagos.gob.ec](http://www.galapagos.gob.ec)

